

УЛЬТРАСОНОГРАФИЯ ЭКПЕРТНОГО КЛАССА С ФУНКЦИЕЙ FUSION



MyLabTwice

ДЕНСИТОМЕТРИЯ ДЛЯ ИССЛЕДОВАНИЯ МИНЕРАЛЬНОЙ ПЛОТНОСТИ КОСТНОЙ ТКАНИ И ЖИРОВОЙ ТКАНИ С ПЕДИАТРИЧЕСКОЙ ПРОГРАММОЙ





МРТ КОНЕЧНОСТЕЙ



ООО "С.П.ГЕЛПИК" 117912
Ул. Пресненская, д. 117, стр. 1

PCU ИСО 9001
ГОСТ Р ИСО 9001-2008
№ РОСС ИСО 4.Х 02266

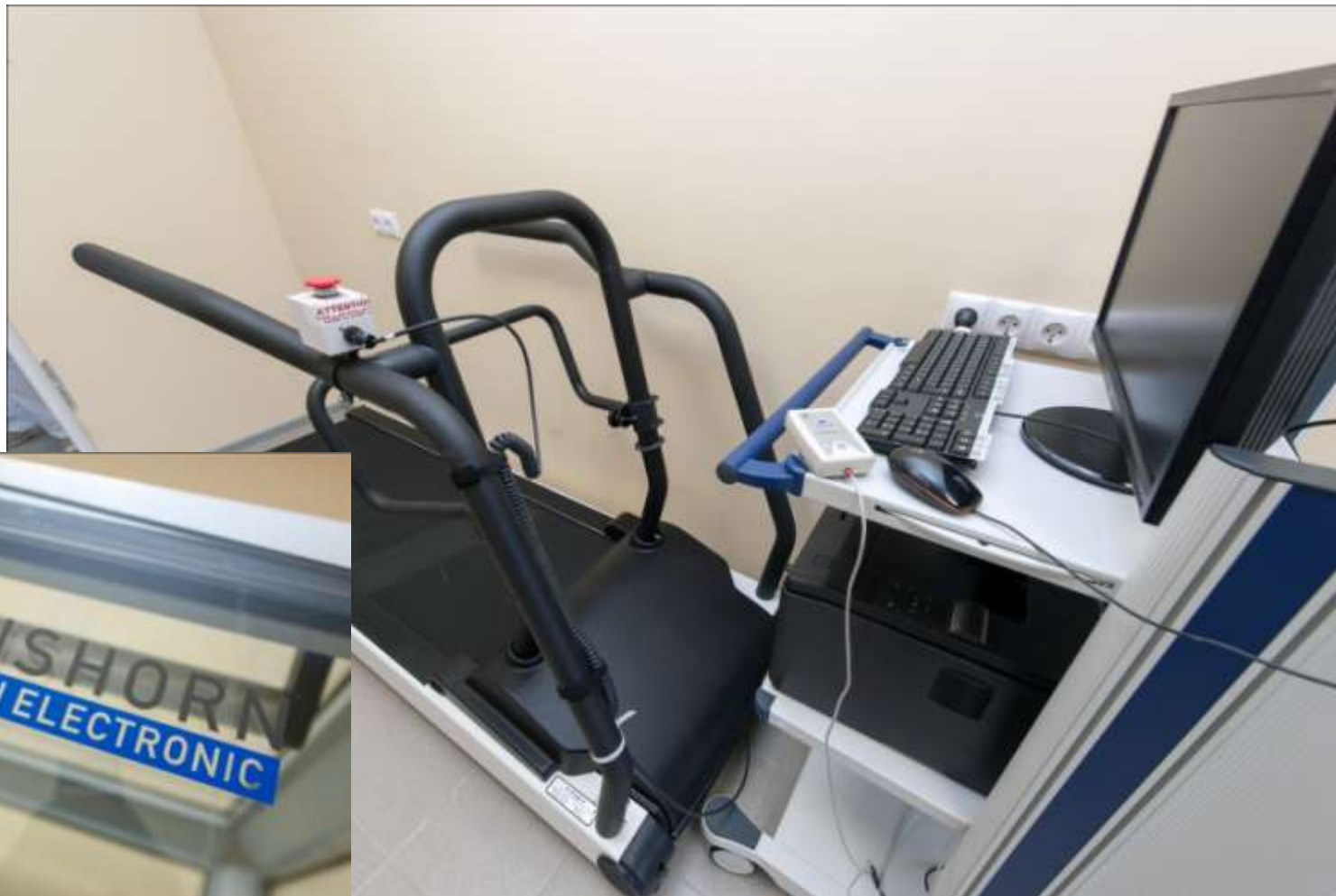
томограф магнитно-резонансный
на базе постоянного магнита
"ТМРплм-РЕНЕКС"
для получения изображений
суставов конечностей человека

220 0 0

ТУ 9442-029-54839165-2005 Изделие №

PCU Дата выпуска: 2015

ИССЛЕДОВАНИЕ ТОЛЕРАНТНОСТИ СЕРДЕЧНО-СОСУДИСТОЙ СИСТЕМЫ К ФИЗИЧЕСКОЙ НАГРУЗКЕ





Диагностика дополнительных проводящих путей при нарушениях ритма и проводимости



Аппарат чрезпищеводной электростимуляции предсердий Биоток-150КС (Россия)

Исследование вентиляционно-перфузионных отношений и диффузионной способности легких, нарушений бронхиальной проходимости. Исследование хлоридов пота



**Диагностика функции
внешнего дыхания
PowerCube-Bodi+
(Германия)**



**Анализатор
проводимости пота
SANASOL (HUNGARY)**

Диагностика и лечение заболеваний бронхо-легочной системы



**Аппарат для
терапии сонного
апноэ iSleep 20**



**Небулайзеры:
пари-мастер и пари-
синус**

КОМПЬЮТЕРНАЯ КАПИЛЛЯРОСКОПИЯ



Эндоскопическое исследование ЖКТ



ВИДЕОГАСТРОСКОП PENTAX EG-1870K



ВИДЕОГАСТРОСКОП EG-2790K



ВИДЕОКОЛОНОСКОП EC-3490FK/LK



Видеопроцессор PENTAX EPK-1000

ВИДЕОКАПСУЛЬНАЯ ЭНДСКОПИЯ



- Тонкокишечная капсула MiroCam (SB1)
- Ресивер – MR1000.
- Программное обеспечение MiroView 2.0.

Александрова Дарья Сергеевна



IntroMedic

2012-11-15_00:42:49

Александрова Дарья Сергеевна



IntroMedic

2012-11-15_00:43:19

ОБОРУДОВАНИЕ ДЛЯ ОБЕСПЕЧЕНИЯ ВТОРОГО УРОВНЯ БИОЛОГИЧЕСКОЙ БЕЗОПАСНОСТИ



Ламинарно-поточный шкаф
Biovizard Silver Line (Финляндия)



Автоклав
Sterilab (Германия)



АВТОМАТИЧЕСКИЙ АНАЛИЗ БИОХИМИЧЕСКИХ ПОКАЗАТЕЛЕЙ ФУНКЦИИ ГЕМОСТАЗА И СИСТЕМЫ МОЧЕВЫДЕЛЕНИЯ



Мочевой анализатор CL-50 (США)



Автоматический коагулометр Sysmex (Япония)




Биохимический анализатор автомат Accent 200

Иммунологическая и ПЦР-диагностика аутоиммунных и инфекционных заболеваний



ПЦР в классическом формате
MJ Mini BioRad (США)



ПЦР-RT реальное время
DT-Lite S1 (Россия)



Автоматический ИФА-анализатор CHEMWELL ELISA (США)

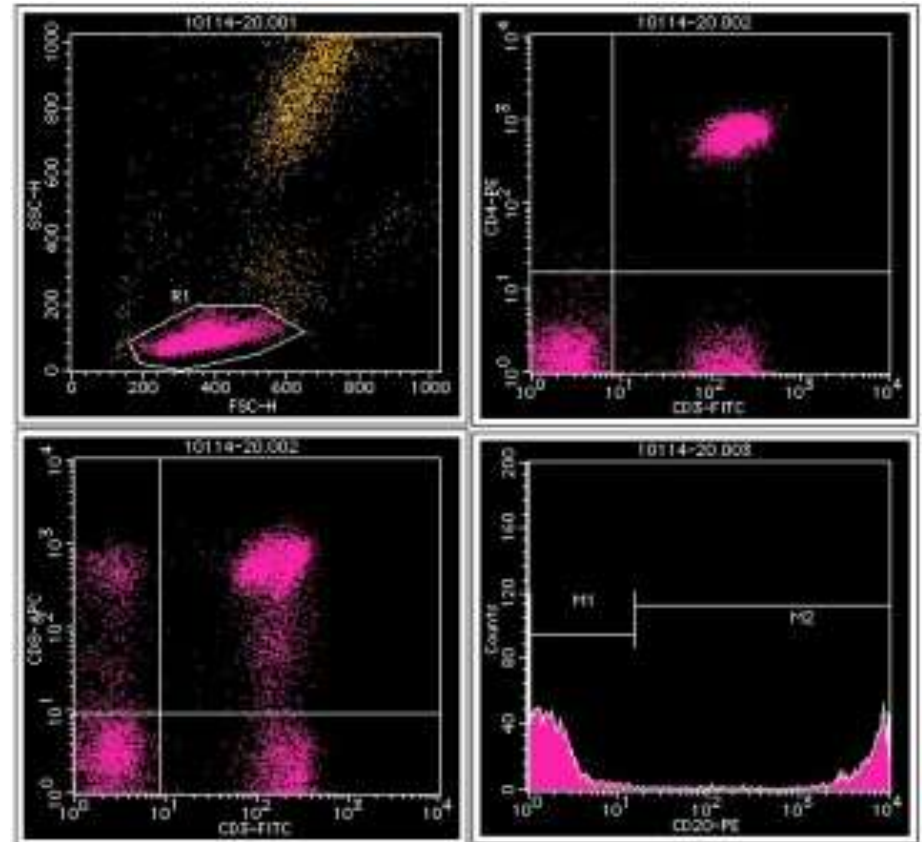
**ИММУНОХЕМИЛЮМИНИСЦЕНТНЫЙ АНАЛИЗАТОР ДЛЯ ОПРЕДЕЛЕНИЯ
ГОРМОНОВ, ОНКОМАРКЕРОВ, МАРКЕРОВ ВОСПАЛЕНИЯ И
РАСШИРЕННЫЙ СПЕКТР ИССЛЕДОВАНИЙ В ОБЛАСТИ
АЛЛЕРГОДИАГНОСТИКИ**



Immulinite 2000Xpi

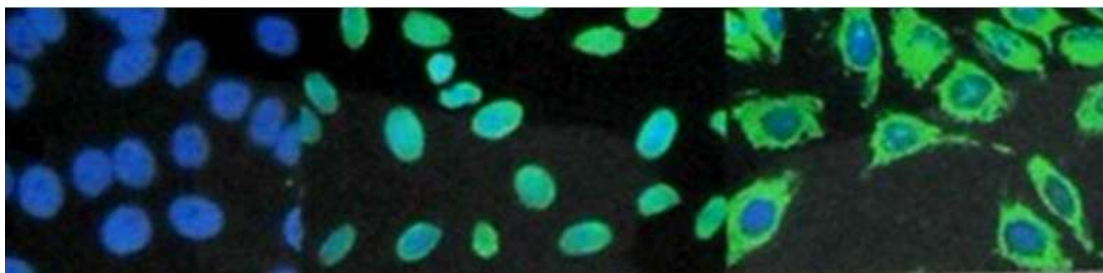


Проточная цитометрия для углубленного анализа иммунного статуса и определения цитокинов IL-2, 6, 12, 16 и пр., фактора некроза опухоли, определения фазы клеточного цикла, сепарации клеток, исследование отдельных популяций клеток на основе классификации Cluster Difference



Becton Dickinson FACS Calibur (США)

СКРИНИНГ И АВТОМАТИЧЕСКИЙ АНАЛИЗ КЛЕТОЧНОГО СТРОЕНИЯ ДЛЯ ДИАГНОСТИКИ АУТОИММУННОЙ ПАТОЛОГИИ



Автоматический иммуноферментный анализатор
ALEGRIA



AKLIDES - автоматическая система определения аутоантител с помощью клеток HEp-2 Crithidien ANCA и на срезах тканей

ОСНАЩЕНИЕ ПАЛАТЫ ИНТЕНСИВНОЙ ТЕРАПИИ



Аппарат ИВЛ
Savina 300 Dräger,
Германия



Исследования электролитов
крови Epos Reader Blood
Analysis



Мониторные системы Infinity
Vista , Dräger, Германия

**«ВОРОНЕЖСКАЯ ГОСУДАРСТВЕННАЯ МЕДИЦИНСКАЯ АКАДЕМИЯ
имени Н.Н. БУРДЕНКО» МИНИСТЕРСТВА ЗДРАВООХРАНЕНИЯ И
СОЦИАЛЬНОГО РАЗВИТИЯ РОССИЙСКОЙ ФЕДЕРАЦИИ**

П Р И К А З

31.05.2011

№ 203

Воронеж

**«О создании Центра терапии генно-инженерными
биологическими препаратами Воронежской государственной
медицинской академии им. Н.Н. Бурденко Министерства здравоохранения
и социального развития Российской Федерации»**



**Мониторные
системы Infinity Vista
(Drager, Германия)**



**Инфузомат и
перфузор (Braun)**

ВЕДЕНИЕ РЕГИСТРОВ:

- 1. российский регистр ювенильного артрита**
- 2. российский регистр ревматоидного артрита**
- 3. международный реестр долгосрочных результатов и сопутствующих сочетанных сердечно-сосудистых заболеваний у пациентов , страдающих ревматоидным артритом**
- 4. региональный регистр СКВ**